

La Relazione d'Ordine nel Tempo: le Successioni

Le successioni temporali presenti in alcune filastrocche, in brevi racconti, in canzoncine ritmiche giocano un ruolo importante nella formazione del concetto di successione e rendono possibile aritmetizzare il flusso del tempo. Le conte e le filastrocche aiutano il bambino a capire, giocando e ripetendo più volte le parole, che alcune cose si fanno sempre prima di altre e altre cose avvengono con modalità ricorrenti, un certo numero di volte.

Conta in Tre Fasi

Proponiamo una conta che seguiremo in tre fasi:

- **Prima Fase: Esecuzione della Conta**

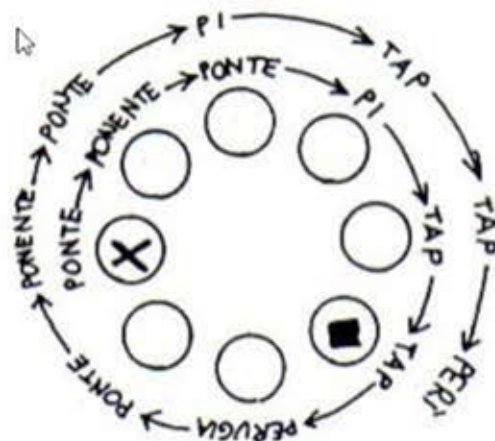
Ponte ponente
Ponte pi
Tap tap Perugia
Ponte ponente
Ponte pi
Tap tap perì

I bambini si dispongono in cerchio ed ognuno di loro recita a turno la conta staccando le parole e toccando i compagni per ogni parola pronunciata. I bambini debbono eseguire correttamente la **relazione parola – gesto**.



- **Seconda Fase: la Conta a Tavolino**

Si esegue la conta a tavolino disponendo sul tavolo al posto dei bambini alcuni contrassegni disposti in cerchio. I bambini recitano la conta toccando di volta in volta i contrassegni: è più agevole così dominare la situazione e rendersi conto degli errori.



- **Terza Fase: la Rappresentazione Grafica**

Alla conta segue la rappresentazione grafica. Ricopiamo le parole della conta su etichette precedentemente preparate e facciamole disporre in corrispondenza dei contrassegni.

La conta inizia con il bambino contrassegnato dalla crocetta. Il bambino contrassegnato con il quadrato nero è l'ultimo ad essere toccato ed esce dalla conta.

Successione del Tempo nelle Filastrocche

*Sotto il ponte ci son tre bombe
Passa il lupo e non le rompe
Passa la regina e ne rompe una dozzina
Passa il reggimento
E ne rompe cinquecento.*

Chiediamo agli alunni di rappresentare i tre momenti della filastrocca in tre riquadri successivi sui quali avremo già scritto: prima, dopo, infine.

| | | |
|--------------|--------------------|----------------------|
| PRIMA | <i>DOPO</i> | <i>INFINE</i> |
|--------------|--------------------|----------------------|

Primo secondo ed altro ancora

Questa è la storia di Walter Porcello (riduzione e adattamento da Hawthorne Cartwright):

Walter Porcello per il suo compleanno ha invitato i suoi amici in una grotta nel bosco il giorno del suo compleanno va nella grotta ma gli amici non sono arrivati

Numero uno è Walter Porcello Aspetta gli amici ed è soletto

Numero due è Pappa Gallina arriva e schiamazza

Numero tre Tricheco una bella torta ha già preparato

Numero quattro è il gatto Silvestro sorride e porta un pacco

Numero cinque Topino Gaetano alza la coda e apre le braccia

Numero sei Donata trasporta una torta con panna montata

Numero sette Giuseppe la scimmia ondeggia contento

Numero otto orso Dinone sempre in ritardo si scusa tantissimo

Numero nove Pluto il cane porta frutta di stagione

Numero dieci Cicci il pappogallino porta gli auguri degli altri amici

Ci sono tutti la torta è pronta comincia la festa di Walter Porcello

Registra in tabella le informazioni fornite dalla filastrocca.

[illegible]

Le Sequenze di una Storia

I tre porcellini

C'erano una volta tre porcellini che volevano costruirsi una casa nel bosco.

Timmi costruì una casetta a di paglia, Tommi costruì una casetta di legno, Billy costruì una casa di mattoni.


Un giorno il lupo passò di lì. Arrivò alla casetta di paglia. "Porcellino, fammi entrare!" disse il lupo. Ma Timmi non aprì la porta. Il lupo, con un soffio fece volar via la paglia e Timmi scappò via. Il giorno dopo andò alla casetta di legno. "Porcellino, fammi entrare!" disse il lupo. Tommi non aprì la porta. Il lupo, soffiò più forte e buttò giù la casetta. Anche Tommi scappò via.

Il giorno successivo il lupo andò alla casetta di pietra e mattoni. "Porcellino, fammi entrare!" disse il lupo.

Ma Tommi non aprì la porta. Il lupo soffiò soffiò ma non ci fu niente da fare, la casa era troppo robusta. Infine, provò a calarsi dal camino, ma finì dritto nella pentola dell'acqua calda.

Questi sono i tre porcellini


| Timmi | Billy | Tommi |
|-------|-------|-------|
|-------|-------|-------|



Queste sono le scene illustrate della storia




La capanna di legno



La capanna di Paglia





Ritaglia e incolla in ordine sotto ogni porcellino

- la casa di Timmi
- la casa di Billy
- La casa di Tommy